



TradeMillion13Thai

โรงเรียนสอนเทรดฟอเร็กซ์ออนไลน์

Stop Loss และ Take Profit อย่างละเอียด

Stop Loss อย่างละเอียด

สวัสดีครับชาว TradeMillion13Thai ทุกท่านนะครับ

ในบทความนี้ผมจะมาพูดถึงเรื่อง Stop Loss หรือ Cut loss กันนะครับ เนื่องจากผมเห็นว่า การ Stop Loss นี้เป็นเรื่องที่ค่อนข้างมีความสำคัญมากเลย สำหรับเทรดเดอร์อย่างเราๆทั้งหลายนะครับ ผมจึงได้จัดทำบทความนี้ขึ้นมา หวังว่าจะเป็นประโยชน์ต่อผู้อ่านนะครับ....

ก่อนอื่นเลยเราจะต้องมาทำความเข้าใจกันก่อนว่า Stop Loss นั้นคืออะไร ถ้าแปลตรงๆตัวเลย Stop Loss นั้นก็คือการหยุดขาดทุนนั่นเองครับ ซึ่งมีหน้าที่เดียวกับคำว่า Cut Loss นั่นเองนะครับที่แปลว่าตัดขาดทุน อย่าเพิ่งสับสนนะครับ ท่านผู้อ่าน จริงๆแล้วเราจะเรียกแบบไหนก็ได้ครับเพราะสุดท้ายหน้าที่มันเหมือนกันครับ

ทำไมเราถึงต้องมี Stop Loss?

เหตุที่เราต้องมี stop loss ก็เพราะว่าการเคลื่อนที่ของกราฟในแต่ละวันเราไม่มีทางรู้ล่วงหน้า 100% แน่ๆ ว่ากราฟนั้นจะเคลื่อนที่ไปทางไหน เมื่อเราไม่มีทางรู้แบบนี้... โอกาสที่เราจะคาดการณ์ผิดและขาดทุนก็ต้องมีแน่นอน เป็นธรรมดาครับ แต่จะขาดทุนมากหรือน้อยนั้นเราเป็นผู้กำหนด

***** ถ้าเราไม่มี Stop Loss ในการขาดทุน 1 ครั้งอาจจะล้างพอร์ตเลยก็ได้**

เคยได้ยินคำนี้ไหมครับว่า "ตลาดเป็นตัวกำหนดว่าจะให้เราทำอะไรได้เท่าไร แต่เราเป็นคนกำหนดว่าเราจะขาดทุนได้เท่าไร"

หลายๆคนก็จะมีวิธีการหนีเมื่อราคาไม่เป็นไปตามอย่างที่คาดการณ์ (การหนีนี้หมายถึงการ Stop Loss) ต่างๆนานาวิธีบางคนอาจจะกำหนดไว้ว่าจะหยุดขาดทุนก็จุดดีก็เปอร์เซ็นต์ดี บางคนอาจจะกำหนดการหยุดขาดทุนตามเวลา บางคนอาจจะหยุดขาดทุนตามสภาวะตลาด

ผมจึงแยกการ Stop Loss หลักๆออกเป็น 3 แบบ

1. Equity Stop(หยุดขาดทุนก็เปอร์เซ็นต์)
2. Time Stop(หยุดขาดทุนตามเวลา)
3. Market Conditions Stop(หยุดขาดทุนตามสภาวะตลาด)

1. Equity Stop(หยุดขาดทุนที่เปอร์เซ็นต์) คือการหยุดขาดทุนตามเปอร์เซ็นต์หรือตามจำนวนจุดที่ตั้งไว้ หลายคนเข้ามาในตลาดอาจจะเคยได้ยินคำที่ว่า "ผมตั้ง Stop Loss ในแต่ละออร์เดอร์ 10 จุด" หรืออะไรประมาณนี้หรือไม่ก็ "ถ้าขาดทุนเกิน 2% ของต้นทุนแล้วผมจะทำการ Stop Loss เลย" หรือคำถามที่ว่า "ผมควรตั้ง Stop Loss กี่จุดดี" วิธีนี้เป็นการตัดขาดทุนโดยไม่ดูสภาวะตลาดหรือไม่ดูความเหมาะสมของตลาดเลยเพียงแต่เรากำหนดว่าจะยอมขาดทุนกี่จุดเราก็จะตัดขาดทุนเมื่อราคาผิดทางมาก็จุด ซึ่งผมคิดว่าการตั้ง Stop Loss แบบนี้เป็นวิธีที่ไม่ดีเลย เพราะเป็นการหยุดขาดทุนแบบไม่ลืมหูลืมตา และเป็นการตั้งขาดทุนโดยที่ไม่มีเหตุผล

ดังนั้น ผมจึงไม่แนะนำท่านผู้อ่านให้หยุดขาดทุนโดยใช้วิธีการนี้ เนื่องจากการเป็นเทรดเดอร์ที่ดีจะต้อง เปิด ปิด ออร์เดอร์มีเหตุผลในทุกๆครั้งที่ทำการเทรด

2. Time Stop(หยุดขาดทุนตามเวลา) คือการหยุดขาดทุนตามเวลา ถ้าพูดมาแบบนี้ท่านผู้อ่านหลายคนอาจจะ "งง" ก็เป็นไปได้ว่าการหยุดขาดทุนตามเวลานั้นเป็นอย่างไร การหยุดขาดทุนตามเวลา คือ การหยุดขาดทุนเมื่อเราไม่แน่ใจหรือไม่อยากเสี่ยงกับอนาคตที่จะเกิดขึ้น เช่น บางคนอาจจะไม่เทรดข้ามวันแต่เมื่อพอนอนก็ทำการปิดออร์เดอร์ที่ถืออยู่ให้หมดแล้วจึงค่อยนอน, บางคนอาจจะไม่เทรดข้ามสัปดาห์เพราะกลัวความผันผวนที่อยู่ในช่วงวันเสาร์-อาทิตย์

ดังนั้นพอมมาถึงวันศุกร์ก็พยายามปิดออร์เดอร์ให้หมด เป็นต้น

ดังนั้น วิธีนี้จึงเป็นอีกตัวเลือกหนึ่งในการตัดขาดทุนในตอนที่เราไม่มั่นใจหรือกลัวความเสี่ยงจะเกิดขึ้นในอนาคต

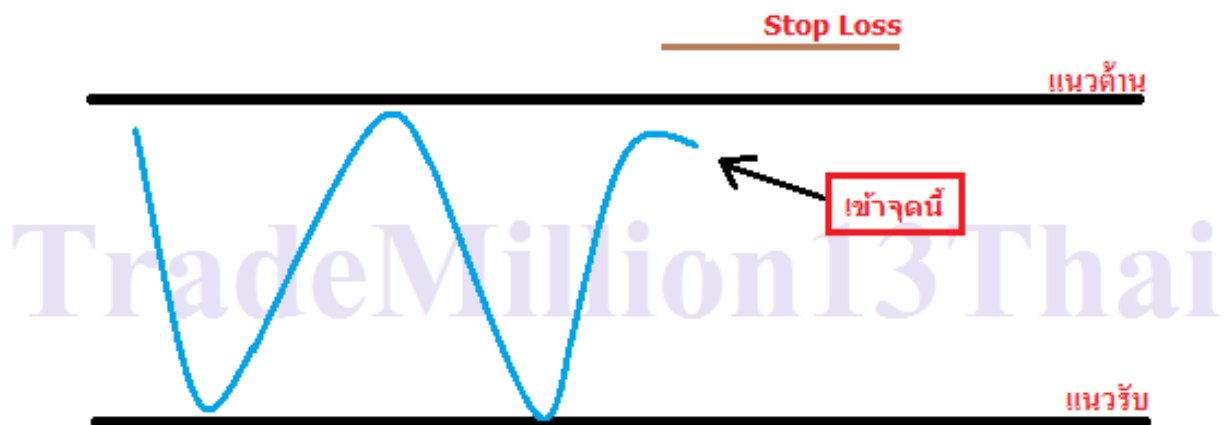
3. Market Conditions Stop (หยุดขาดทุนตามสภาวะตลาด) คือการหยุดขาดทุนตามสภาวะตลาดเป็นมีกฎการหยุดขาดทุนที่ไม่ตายตัว จะเปลี่ยนรูปแบบและเทคนิคการ Stop Loss ไปตามสภาวะตลาด เช่น ถ้าราคาเคลื่อนที่เป็นเทรนนก็ทำการเลื่อน Stop Loss ไล่ตามราคา, ถ้าราคาเคลื่อนที่ในกรอบก็จะตั้ง Stop Loss ตามแนวรับแนวต้าน เป็นต้น

วิธีนี้เป็นการหยุดขาดทุนแบบนี้เป็นการหยุดขาดทุนที่ต้องมีเหตุผล

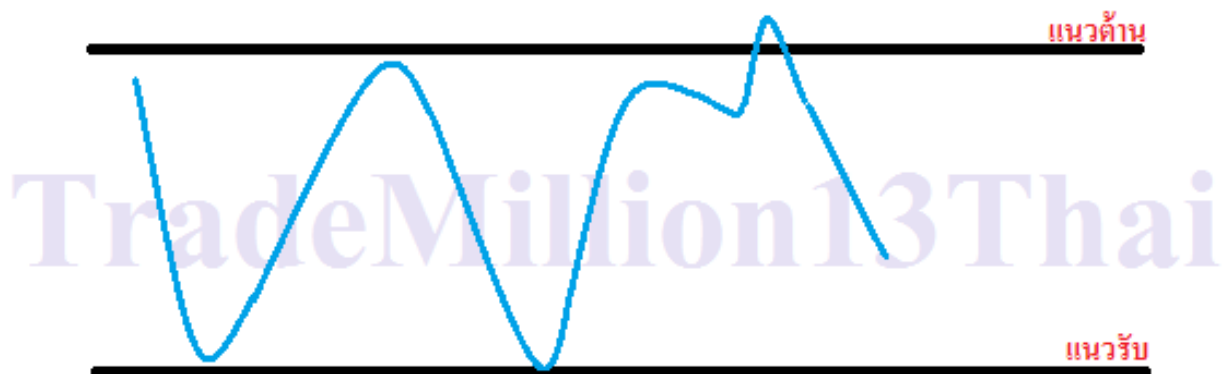
ดังนั้น วิธีนี้จึงเป็นวิธีที่ผมอยากแนะนำ เนื่องจากเราไม่สามารถที่จะรู้ได้เลยว่าในอนาคตตลาดนั้นจะเคลื่อนที่ไปทิศทางไหนเมื่อไรกราฟจะแกว่งตัวมากหรือน้อย ปัจจัยเหล่านี้เราไม่สามารถรู้ได้อย่างแน่นอน 100% ดังนั้น การที่เราจะตั้งกฎตายตัวให้มันก็ยอมไม่ใช่ความคิดที่ดี

เดี๋ยวเราจะดูตัวอย่างการหยุดขาดทุนตามสภาวะตลาดนะครับ

สมมติว่า ราคาเคลื่อนไหวที่ในกรอบเราก็ควรตั้ง Stop Loss ห่างออกจากแนวรับแนวต้านไปอีกนิดหนึ่ง เพื่อป้องกันการแกว่งตึงที่จะเกิดขึ้น



เราก็ควรตั้ง Stop Loss ห่างออกจากแนวรับแนวต้านไปอีกนิดหนึ่งเพื่อป้องกันการแกว่งตึงที่จะเกิดขึ้น



สมมติว่า ราคาเคลื่อนที่เป็นเทรนเราก็ควรตั้ง Stop Loss แบบเลื่อนตามราคา บางคนอาจจะเลื่อนตามจุดพักตัวเดิม หรือบางคนจะกำหนดระยะห่าง ไม่ควรตั้งนิ่งๆ ทั่วไปเฉยๆ เพราะถ้าราคากลับตัวเราอาจจะพลาดกำไรครั้งใหญ่ทั้งๆที่เรานั้นควรจะ ได้มา สมมติว่าราคารันได้มีการกลับตัวก็จะโดน Stop Loss อันล่าช้าที่เราตั้งไว้

กราฟสมมติ



มีคำหนึ่งที่กินใจผมมากก็คือ

“นักลงทุนที่ประสบความสำเร็จ จะมุ่งไปที่เสี่ยงน้อยสุด ไม่ใช่กำไรมากที่สุด”

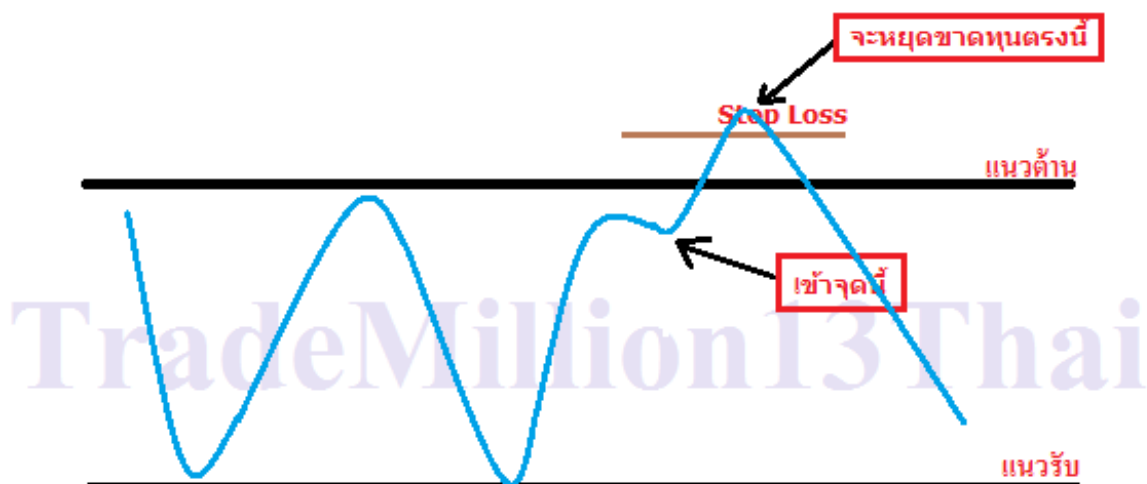
หลังจากที่เรารู้ไปแล้วว่ามีแบบไหนบ้าง ทีนี้ผมจะมาพูดถึงเรื่อง **การ Stop loss แบบกว้างและแคบกันนะครับ**

เริ่มจากการตั้ง Stop Loss แบบแคบก่อนเลยนะครับ

ข้อดีของการตั้ง Stop Loss แบบแคบ ก็คือ เมื่อราคาเคลื่อนที่ผิดทางเราจะขาดทุนไปไม่มากนักเองครับ

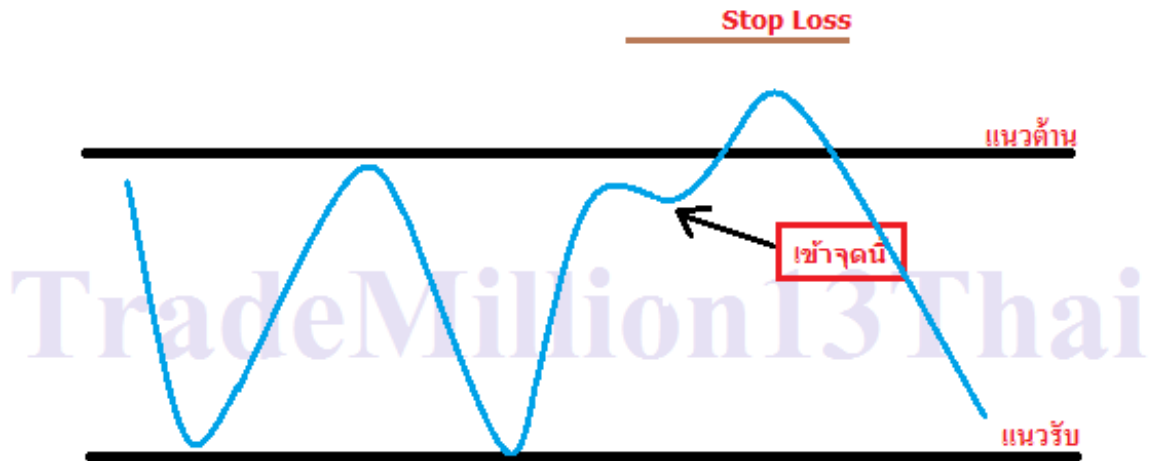


ข้อเสีย ของการตั้ง Stop Loss แบบแคบ ก็คือ ถ้าราคามีการแกว่งตัวมากอาจจะโดน Stop Loss ของเราที่ตั้งไว้จะทำให้เราพลาดโอกาสกำไรที่เราควรจะได้

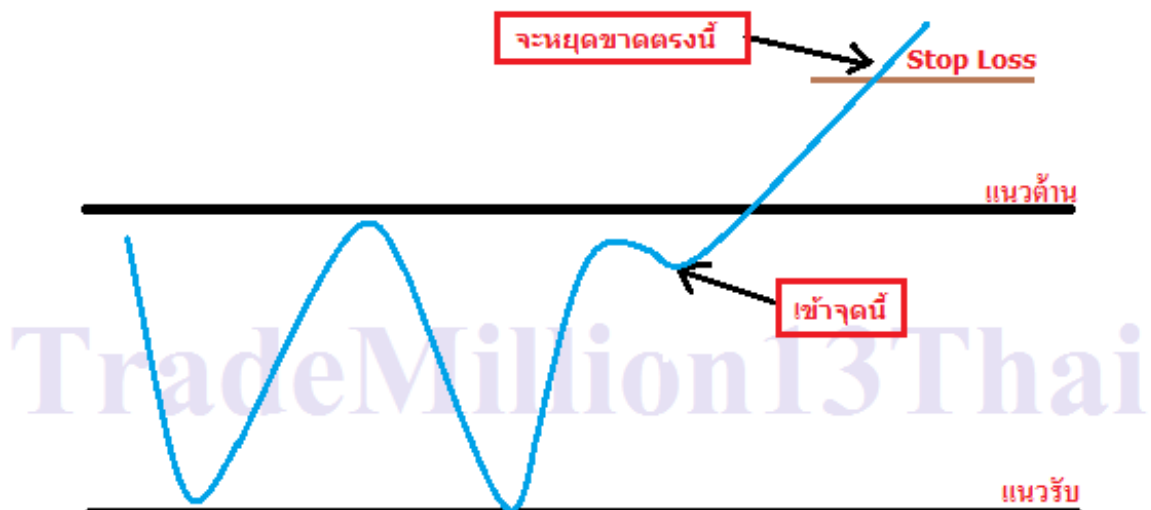


ที่นี่ผมจะมาพูดถึงเรื่องการตั้ง Stop Loss แบบกว้างต่อเลยนะครับ

ข้อดี ของการตั้ง Stop Loss แบบกว้าง ก็คือ เมื่อราคามีการแกว่งตัวมากโอกาสที่ราคาจะโดน Stop Loss ได้ก็น้อยทำให้เราไม่พลาดโอกาสกำไรที่เราควรจะได้รับ



ข้อเสีย ของการตั้ง Stop Loss แบบกว้าง ก็คือ เมื่อราคามีการเปลี่ยนแนวโน้มอาจทำให้เราขาดทุนค่อนข้างมากหน่อย



“การตั้ง Stop Loss ที่ดีคือ การตั้งให้แคบที่สุด แต่ต้องกว้างพอที่จะให้ราคาแกว่งตัวได้”

เทคนิคเล็กๆน้อยๆในการตั้ง Stop Loss

เราควรให้ Stop Loss แคบกว่า Take Profit อย่างน้อย 2 เท่าเพราะการที่เราขาดทุนแต่ละครั้งมันยากที่จะกลับคืน

%ขาดทุน	% Gain to Recovery
5%	5.3%
10%	11%
15%	18%
20%	25%
25%	33%
30%	43%
40%	67%
50%	100%
60%	150%
75%	300%
90%	900%
99%	9,000%

ดังนั้น ในการเข้าเทรดแต่ละครั้ง เราต้องมองหาจุดที่เราเข้าแล้ว โอกาสที่จะเป็นกำไรต้องมากกว่าขาดทุน 2 เท่า

Take Profit อย่างละเอียด

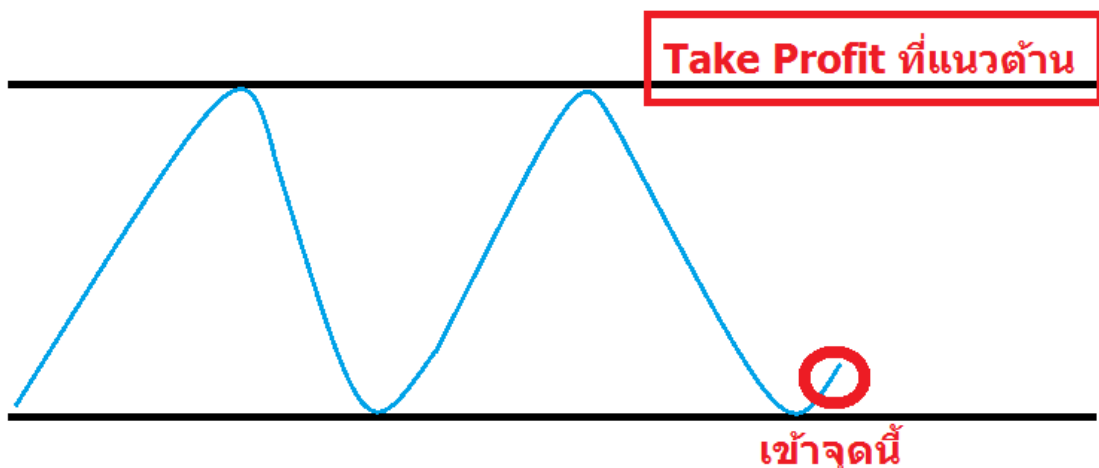
Take Profit คือจุดทำกำไร โดย Take Profit นี้จะมีหน้าที่แตกต่างกับการ Stop Loss เพราะ Stop Loss หมายถึงจุดหนีเมื่อเรามาผิดทาง แต่ Take Profit นี้หมายถึงจุดทำกำไรเมื่อเรามาถูกทางครับ

ทำไมต้องมี Take Profit?

เหตุที่ต้องมี Take Profit เพื่อป้องกันกำไรที่คุณควรจะได้รับ
คุณเคยพบเจอกับเหตุการณ์แบบนี้ไหม เปิดออร์เดอร์มาแล้วเป็นกำไรหรืออาจจะลบก่อนแล้วค่อยเป็นกำไรและราคาก็ค่อยๆปรับตัวขึ้น แล้วหลังจากนั้นราคาก็ค่อยๆมีการปรับตัวลงมาเรื่อยๆ แต่กำไรก็ยังไม่เป็นที่น่าพอใจหรือยังไม่ถึงที่ราคาเป้าหมายของคุณ ทำให้คุณรู้สึกว่ารากามันน่าจะขึ้นไปต่อ ก็เลยไม่ได้สนใจอะไร แต่หลังจากนั้นไม่นานราคาก็ลงมาเรื่อยๆจนถึงต้นทุน และจนราคามาถึงจุดหยุดขาดทุน (Stop Loss) ที่คุณตั้งไว้ แล้วเมื่อราคามาถึงจุดนั้น คุณก็มักจะโทษตัวเองว่า “เราน่าจะปิดทำกำไรตั้งแต่ตอนแรก ก็คงไม่ต้องมาขาดทุนแบบนี้” นี่แหละครับ จึงเป็นสาเหตุที่จำเป็นจะต้องมี Take Profit เพื่อปกป้องกำไรที่จะกลับมาเป็นขาดทุน

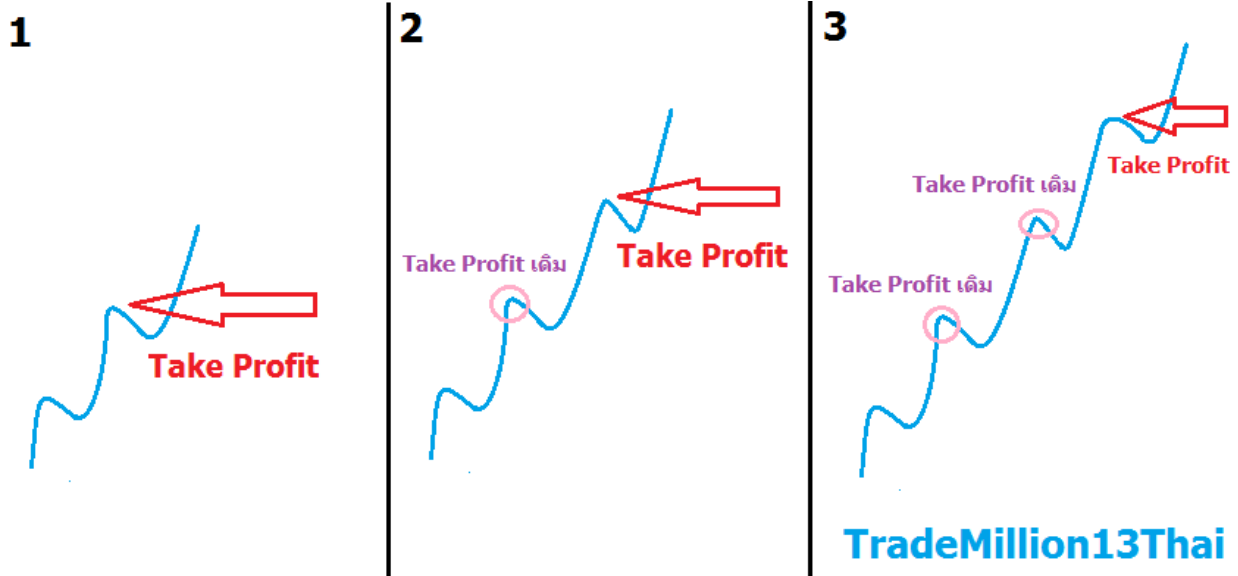
แล้วเราจะตั้ง Take Profit อย่างไรดี?

Take Profit เราจะตั้งบริเวณจุดที่เราคิดว่าราคามันน่าจะไปถึง ซึ่งหลายคนก็จะมีเทคนิคการตั้ง Take Profit ที่แตกต่างกันออกไป ตัวอย่างเช่น บางคนอาจจะตั้ง Take Profit ตามแนวรับ-แนวต้าน เมื่อราคาเคลื่อนที่แบบ Sideway



TradeMillion13Thai

บางคนอาจจะตั้ง Take Profit ไล่ตามราคา เมื่อราคาเคลื่อนที่แบบเป็น Trend



นี่เป็นเพียงแค่ตัวอย่างเท่านั้นนะครับ จริงๆแล้วสไตล์การตั้ง Take Profit นั้นมีเทคนิคต่างๆมากมายลองไปฝึกฝนหาราคาเป้าหมายจากประวัติราคา เช่น หากจุดเข้าจุดนี้จะออกมา เราจะเข้าตรงไหน เราจะทำกำไรตรงไหน เป็นต้น ลองฝึกฝนดูนะครับ

ก็จบลงแล้วนะครับสำหรับเรื่อง **“Take Profit จุดทำกำไร”** บทความนี้ก็ไม่ได้มีอะไรมากมายครับเพียงแต่อยากให้เห็นความสำคัญของ Take Profit ด้วยนะครับ อย่าให้ความสำคัญแต่กับ Stop Loss เพียงอย่างเดียวนะครับเพราะ Take Profit ก็สำคัญมากเช่นเดียวกัน ขอให้ทุกท่านโชคดีนะครับ